




Ministerstwo  
Rozwoju i Technologii



# Perspektywy wymiany handlowej branży



Fundusze  
Europejskie  
Polska Cyfrowa



Rzeczpospolita  
Polska

Unia Europejska  
Europejski Fundusz  
Rozwoju Regionalnego



## Spis treści

1	Informacje wstępne.....	3
1.1	Definicja branży.....	3
2	Wymiana handlowa branży w Polsce.....	4
2.1	Charakterystyka polskiej wymiany handlowej.....	4
2.2	Struktura geograficzna polskiego eksportu w branży.....	8

# 1 Informacje wstępne

## 1.1 Definicja branży

Tabela 1.1. Definicja branży – wybrane kody

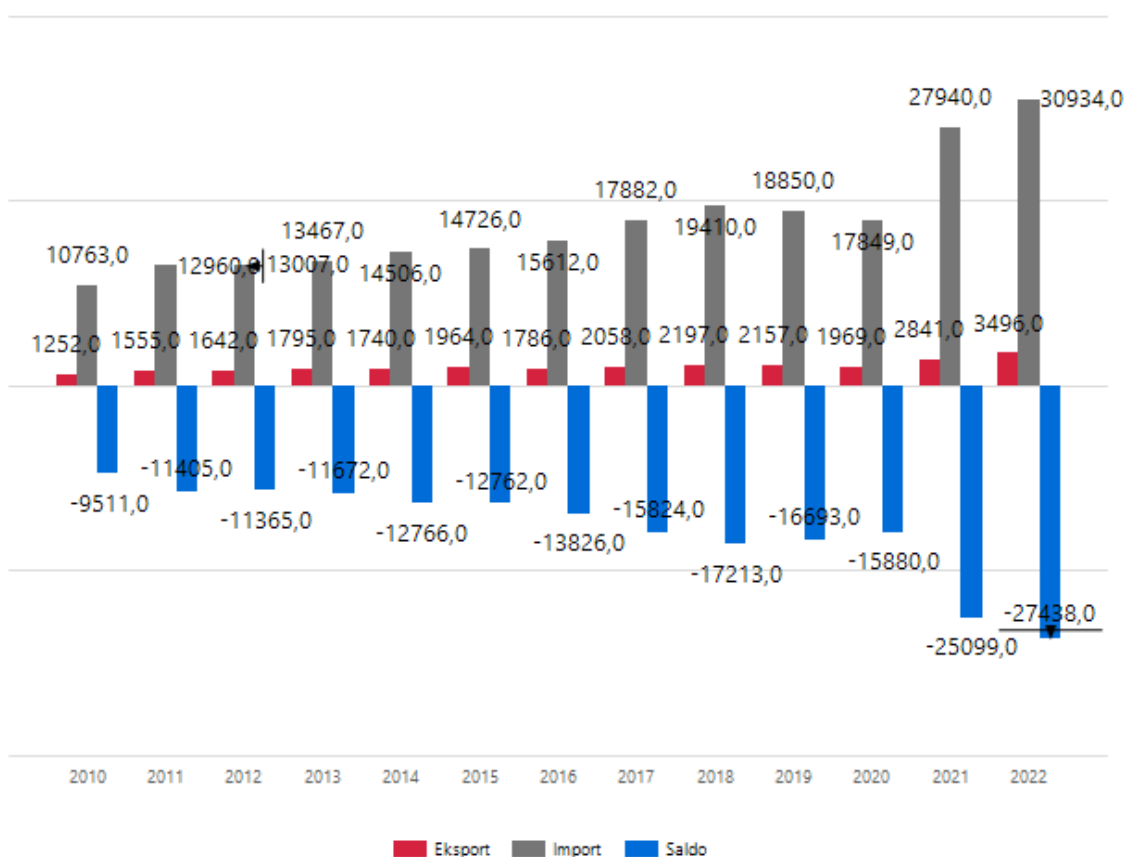
<u>Opis kodów używanych przy generowaniu raportu</u>
3901 - Polimery etylenu, w formach podstawowych
3902 - Polimery propylenu lub innych alkenów, w formach podstawowych
3903 - Polimery styrenu, w formach podstawowych
3904 - Polimery chlorku winylu lub innych fluorowcowanych alkenów, w formach podstawowych
3905 - Polimery octanu winylu lub innych estrów winylowych, w formach podstawowych; inne polimery winylowe w formach podstawowych
3906 - Polimery akrylowe w formach podstawowych
3907 - Poliacetale, pozostałe polietery i żywice epoksydowe, w formach podstawowych; poliwęglany, żywice alkidowe, poliestry alilowe i pozostałe poliestry, w formach podstawowych
3908 - Poliamidy w formach podstawowych
3909 - Żywice aminowe, żywice fenolowe i poliuretany, w formach podstawowych
3911 - Żywice naftowe, żywice kumaronowo-indenowe, politerpeny, polisiarczki, polisulfony i pozostałe polimery i prepolimery otrzymywane w wyniku syntezy chemicznej, gdzie indziej niesklasyfikowane, w formach podstawowych
3912 - Celuloza i jej pochodne chemiczne, gdzie indziej niesklasyfikowane, w formach podstawowych
3913 - Polimery naturalne, np. kwas alginowy, i modyfikowane polimery naturalne, np. utwardzone białka, pochodne chemiczne kauczuku naturalnego, gdzie indziej niesklasyfikowane, w formach podstawowych

Źródło: Opracowanie własne

## 2 Wymiana handlowa branży w Polsce

### 2.1 Charakterystyka polskiej wymiany handlowej

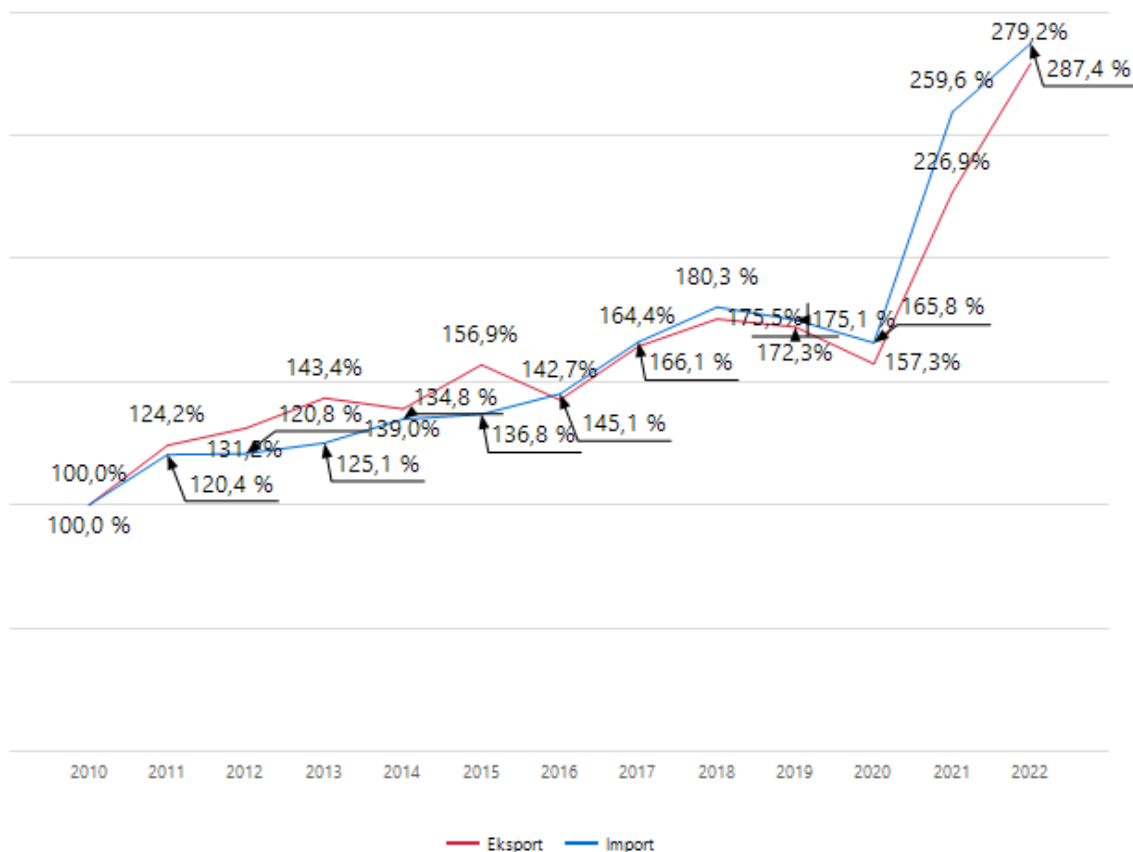
Wykres 2.1. Wartość polskiego eksportu i importu w branży – ujęcie roczne [mln EUR]



	2010	2011	2012	2013	2014	2015	2016	2017	2018	2019	2020	2021	2022
Eksport	1 252,0	1 555,0	1 642,0	1 795,0	1 740,0	1 964,0	1 786,0	2 058,0	2 197,0	2 157,0	1 969,0	2 841,0	3 496,0
Import	10 763,0	12 960,0	13 007,0	13 467,0	14 506,0	14 726,0	15 612,0	17 882,0	19 410,0	18 850,0	17 849,0	27 940,0	30 934,0
Saldo	-9 511,0	-11 405,0	-11 365,0	-11 672,0	-12 766,0	-12 762,0	-13 826,0	-15 824,0	-17 213,0	-16 693,0	-15 880,0	-25 099,0	-27 438,0

Źródło: Towary – GUS; Usługi – Eurostat, International Trade in Services.

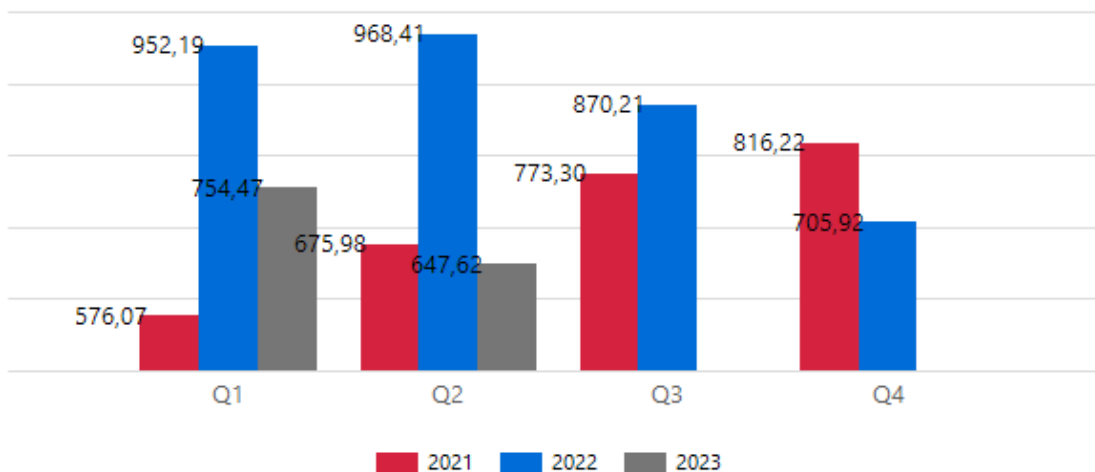
Wykres 2.2. Skumulowany wzrost eksportu i importu w branży – ujęcie roczne [2010=100]



	2010	2011	2012	2013	2014	2015	2016	2017	2018	2019	2020	2021	2022
Eksport	100,0%	124,2%	131,2%	143,4%	139,0%	156,9%	142,7%	164,4%	175,5%	172,3%	157,3%	226,9%	279,2%
Import	100,0%	120,4%	120,8%	125,1%	134,8%	136,8%	145,1%	166,1%	180,3%	175,1%	165,8%	259,6%	287,4%

Źródło: Towary – GUS; Usługi – Eurostat, International Trade in Services.

Wykres 2.3. Wartość polskiego eksportu branży w poszczególnych kwartałach [mIn EUR]



		Q1	Q2	Q3	Q4
Wartość eksportu [mln EUR]	2021	576,07	675,98	773,30	816,22
	2022	952,19	968,41	870,21	705,92
	2023	754,47	647,62		

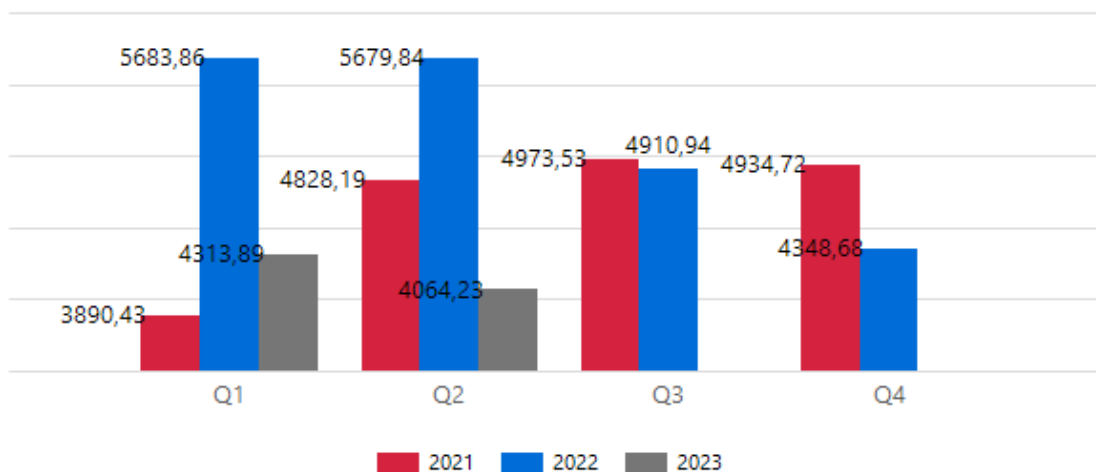
Źródło: Towary – GUS; Usługi – Eurostat, Balance of Payments.

Tabela 2.1. Dynamika polskiego eksportu branży w poszczególnych kwartałach – zmiany rok do roku [%]

		Q1	Q2	Q3	Q4
Dynamika eksportu [rok do roku, %]	2021	5,78%	36,71%	37,07%	37,29%
	2022	39,50%	30,20%	11,14%	-15,62%
	2023	-26,21%	-49,53%		

Źródło: Towary – GUS; Usługi – Eurostat, Balance of Payments.

Wykres 2.4. Wartość polskiego importu branży w poszczególnych kwartałach [mln EUR]



		Q1	Q2	Q3	Q4
Wartość importu [mln EUR]	2021	3890,43	4828,19	4973,53	4934,72
	2022	5683,86	5679,84	4910,94	4348,68
	2023	4313,89	4064,23		

Źródło: Towary – GUS; Usługi – Eurostat, Balance of Payments.

Tabela 2.2. Dynamika polskiego importu branży w poszczególnych kwartałach – zmiany rok do roku [%]

		Q1	Q2	Q3	Q4
Dynamika importu [rok do roku, %]	2021	20,31%	82,53%	67,90%	61,32%
	2022	46,10%	17,64%	-1,26%	-11,88%
	2023	-24,10%	-28,44%		

Źródło: Towary – GUS; Usługi – Eurostat, Balance of Payments.

Tabela 2.3. Udział procentowy polskiego eksportu branży według kodów szczegółowych [%]

Kod szczegółowy	2017	2018	2019	2020	2021	2022
3907	25,12	26,28	26,29	25,84	26,11	24,48
3901	20,84	19,07	18,05	16,72	14,07	15,99
3908	13,25	16,59	15,46	14,24	15,44	14,39
3902	13,97	11,42	13,80	14,22	15,06	13,99

3909	10,19	10,87	10,58	10,18	9,65	11,50
3904	5,89	4,48	4,79	5,92	6,28	7,52
3903	6,74	5,68	5,16	5,27	7,26	6,34
3906	1,71	2,94	3,03	4,35	3,47	3,11
3911	0,63	0,62	0,72	0,82	0,80	0,99
3905	0,93	1,09	1,01	1,04	0,85	0,81
3913	0,16	0,28	0,45	0,72	0,55	0,45
3912	0,57	0,67	0,66	0,69	0,46	0,44

Źródło: Towary – GUS; Usługi – Eurostat, International Trade in Services.

Tabela 2.4. Udział procentowy polskiego importu branży według kodów szczegółowych [%]

Kod szczegółowy	2017	2018	2019	2020	2021	2022
3901	23,58	22,44	22,07	21,85	23,12	22,76
3907	17,20	18,19	18,33	17,78	16,71	17,65
3902	16,10	16,00	16,76	17,24	18,39	16,12
3903	10,88	11,17	10,60	10,25	10,48	10,88
3909	8,24	7,72	7,28	7,90	8,23	7,92
3904	6,11	6,24	6,04	6,09	7,81	7,65
3906	7,27	7,61	7,94	8,08	6,27	6,92
3908	5,37	5,53	5,45	5,04	4,41	5,03
3905	1,81	1,76	1,94	2,02	1,71	1,82
3912	1,58	1,64	1,79	1,86	1,37	1,50
3911	1,52	1,35	1,45	1,48	1,14	1,32
3913	0,34	0,33	0,35	0,41	0,36	0,43

Źródło: Towary – GUS; Usługi – Eurostat, International Trade in Services.

## 2.2 Struktura geograficzna polskiego eksportu w branży

Tabela 2.5. Główne kierunki polskiego eksportu - eksport do państw UE i państw trzecich [% całkowitego eksportu]

Kraj	2022 [%]	2023 Q2 [%]	Zmiana r/r [p.p.]	Zmiana za 5 lat[p.p.]
do UE	83,64	81,75	1,89	0,40
poza UE	16,36	18,25	-1,89	-0,40

Źródło: Towary – GUS; Usługi – Eurostat, International Trade in Services.



Tabela 2.6. Główne kierunki polskiego eksportu – państwa UE [% całkowitego eksportu]

Kraj	2013	2014	2015	2016	2017	2018	2019	2020	2021	2022	Q2 2023	Zmiana r/r [p.p.]	Zmiana za 5 lat [p.p.]
Niemcy	33,48	34,00	34,80	34,18	32,10	31,92	32,98	29,00	28,01	29,49	28,51	-1,03	-4,58
Włochy	6,72	6,71	7,18	6,92	7,43	6,34	6,59	7,18	8,40	9,03	9,35	-0,63	2,73
Czechy	8,13	8,78	9,16	9,84	9,07	9,65	9,42	9,55	8,63	8,71	9,04	0,31	-0,37
Francja	4,87	4,86	5,00	4,87	4,90	4,45	4,53	4,50	4,53	4,73	4,06	-0,31	-0,25
Belgia	2,81	2,59	2,96	2,67	2,86	3,87	3,82	3,85	3,82	3,82	3,26	-1,08	-0,75
Węgry	2,71	2,58	2,90	3,14	2,69	2,02	2,19	3,24	4,45	3,76	2,52	-1,29	0,22
Litwa	3,31	3,76	3,23	3,24	3,20	3,53	3,05	3,10	3,38	3,39	3,47	0,01	0,56
Słowacja	3,74	4,01	3,34	3,71	3,48	3,45	3,58	3,12	3,02	3,14	3,72	0,63	0,34
Rumunia	2,44	2,45	2,08	2,49	2,99	2,88	2,82	3,22	3,61	2,95	3,25	0,45	0,36
Austria	3,45	2,49	1,86	2,01	2,24	2,31	1,92	1,77	2,43	2,70	2,12	-0,83	0,28

Źródło: Towary – GUS; Usługi – Eurostat, International Trade in Services.

Tabela 2.7. Główne kierunki polskiego eksportu – państwa spoza UE [% całkowitego eksportu]

Kraj	2013	2014	2015	2016	2017	2018	2019	2020	2021	2022	Q2 2023	Zmiana r/r [p.p.]	Zmiana za 5 lat [p.p.]
Ukraina	5,03	4,00	4,46	4,74	4,30	3,58	3,11	2,95	3,15	3,80	5,36	2,17	2,26
Rosja	3,07	3,62	2,62	3,05	3,49	4,24	4,30	4,76	3,70	2,19	1,47	-1,07	-2,73
Wielka Brytania	1,11	1,43	1,81	1,76	1,88	1,44	1,46	1,89	1,91	2,05	2,06	0,16	0,71
Białoruś	3,65	2,72	1,67	1,46	1,51	1,52	1,76	1,83	1,67	1,77	2,31	1,46	0,67
Turcja	1,95	1,58	1,64	1,27	1,46	0,88	0,92	2,09	1,59	1,62	1,15	0,07	0,35
Szwajcaria	1,19	1,07	1,02	0,98	0,63	0,62	1,00	0,98	0,88	0,91	0,97	0,04	0,02
Stany Zjednoczone	0,17	0,20	0,19	0,26	0,38	0,35	0,35	0,46	0,57	0,42	0,56	0,23	0,24
Serbia	0,24	0,36	0,33	0,34	0,32	0,31	0,44	0,45	0,42	0,40	0,42	-0,02	-0,01
Chiny	0,20	0,29	0,17	0,20	0,42	1,02	1,09	0,81	0,39	0,39	0,26	-0,04	-1,05
Malezja	0,00	0,00	0,01	0,02	0,01	0,06	0,14	0,29	0,45	0,27	0,34	0,09	0,14

Źródło: Towary – GUS; Usługi – Eurostat, International Trade in Services.

Tabela 2.8. Główne kierunki polskiego eksportu branży w podziale na podgrupy – państwa UE [% całkowitego eksportu]

<tp://ssrs/ReportServer?%2F%21Publiczne>

%2FRaport+1%2F1.2.10+T+Glowne+kierunki+PL+eksportu+z+UE\_podgrupy&p\_predefined\_industry:IsNull=True&p\_cod\_e\_filter=null">%2FRaport+1%2F1.2.10+T+Glowne+kierunki+PL+eksportu+z+UE\_podgrupy&p\_predefined\_industry:IsNull=True&p\_cod\_e\_filter=null

Dział	Kraj	2013	2014	2015	2016	2017	2018	2019	2020	2021	2022	Q2 2023	Zmiana r/r [p.p.]	Zmiana za 5 lat [p.p.]
-------	------	------	------	------	------	------	------	------	------	------	------	---------	-------------------	------------------------

## Export Intelligence

3901	Niemcy	36,66	32,75	33,62	31,85	32,13	27,46	32,56	34,05	37,81	35,20	31,04	-3,32	2,50
	Włochy	7,73	7,27	6,98	5,47	6,55	6,66	7,40	7,18	6,54	7,57	10,42	2,62	2,03
	Czechy	6,21	6,52	9,83	11,46	10,07	7,13	7,86	7,46	7,48	7,33	8,34	0,51	1,22
	Belgia	2,04	3,38	2,89	2,71	2,90	3,50	5,13	6,13	6,14	6,84	6,22	-1,43	3,59
	Francja	8,33	8,03	7,24	7,27	6,91	5,58	7,35	7,20	6,64	6,54	6,58	-0,28	1,47
	Holandia	5,14	5,50	7,17	6,28	6,42	6,70	6,07	4,91	4,89	5,56	7,39	1,83	0,80
	Hiszpania	1,51	2,20	2,59	2,07	3,18	2,62	2,51	2,44	1,66	3,50	4,73	1,07	1,57
	Litwa	4,77	6,22	5,52	6,09	4,09	6,20	4,48	4,01	4,58	3,43	3,23	-0,11	-1,63
	Austria	3,77	3,50	2,36	1,76	2,13	2,78	1,98	1,95	2,66	3,08	2,24	-0,51	-0,40
	Węgry	2,57	1,10	1,22	2,10	1,84	2,00	2,01	2,35	2,01	2,27	1,18	-0,48	-0,34
3902	Niemcy	28,82	23,02	23,26	21,40	22,35	19,90	24,46	21,75	23,79	26,61	25,91	-1,43	7,97
	Czechy	16,68	17,31	14,68	18,34	14,11	22,91	18,82	19,77	14,32	13,12	13,37	1,65	-10,74
	Włochy	2,38	4,64	6,12	4,79	7,33	4,49	4,62	5,91	7,22	10,73	12,83	2,63	8,42
	Węgry	4,62	7,04	5,15	6,70	6,81	4,80	5,42	6,64	15,16	9,93	3,93	-6,69	-1,63
	Francja	1,66	3,08	3,25	4,30	3,78	2,72	3,36	3,55	4,64	7,12	3,39	-3,08	-0,21
	Słowacja	10,88	11,16	9,40	11,72	10,10	13,29	13,74	11,41	7,54	6,99	10,36	3,60	-2,08
	Rumunia	0,88	2,19	1,95	2,92	2,85	2,99	3,95	5,05	4,39	3,42	5,12	1,22	2,45
	Belgia	6,34	1,35	5,94	6,00	5,61	4,20	4,04	4,26	1,93	3,22	3,91	0,24	0,04
	Holandia	1,13	2,25	1,80	1,93	2,48	1,79	1,98	1,77	2,65	2,68	2,12	-1,05	0,61
	Litwa	5,31	7,40	3,83	3,37	3,67	3,20	2,52	2,37	2,02	1,60	1,54	0,24	-1,95
3903	Niemcy	12,99	17,30	22,52	17,30	13,68	16,47	15,20	12,50	13,18	12,21	7,46	-4,38	-8,26
	Włochy	13,52	10,65	7,42	12,53	9,10	6,66	5,30	8,57	13,77	11,45	14,71	3,14	6,52
	Czechy	7,34	7,65	8,08	6,42	8,71	8,34	9,99	8,21	7,07	8,25	7,65	-2,02	1,10
	Austria	6,49	4,44	4,21	5,46	5,92	6,73	7,06	6,69	7,11	7,55	6,43	-3,04	-0,32
	Litwa	4,25	5,45	5,90	3,72	6,17	6,95	6,74	6,64	6,91	7,28	7,28	-2,19	0,46
	Grecja	0,42	0,43	2,03	2,43	2,01	2,85	1,74	3,20	3,32	4,87	2,90	-2,25	-0,90
	Węgry	0,54	1,56	1,19	1,01	0,97	1,20	1,94	3,08	3,33	3,26	2,42	0,35	2,11
	Holandia	2,55	3,45	0,19	0,21	1,56	1,72	0,63	1,46	2,83	2,87	0,71	-2,50	-0,72
	Hiszpania	0,03	0,08	0,10	0,65	1,39	0,78	0,38	0,99	2,04	2,72	3,42	0,35	2,15
	Rumunia	11,29	12,05	11,65	15,75	16,90	11,98	12,54	6,83	2,28	2,52	2,37	1,54	-13,48
3904	Niemcy	14,24	17,35	19,28	23,02	25,05	26,39	27,43	19,63	18,19	23,75	34,94	9,80	10,29
	Czechy	7,13	9,47	12,04	11,31	11,74	11,61	15,64	12,23	14,70	15,77	12,83	-2,47	0,92
	Włochy	13,55	20,38	19,91	17,17	14,69	21,94	21,95	14,60	12,68	15,19	14,15	-4,70	-7,66
	Rumunia	0,18	1,14	2,20	1,05	2,86	2,64	2,33	7,32	14,45	7,27	8,56	-0,40	6,09
	Węgry	1,74	1,06	1,55	2,61	0,08	0,97	1,52	2,27	1,89	6,85	4,75	-3,46	3,67
	Szwecja	2,87	2,54	2,98	4,42	3,34	3,44	2,30	2,94	2,03	2,73	2,03	-1,52	-1,36
	Litwa	0,32	0,87	2,46	3,84	4,56	5,98	4,87	3,87	3,25	1,26	2,08	0,87	-4,64
	Francja	0,93	0,69	1,04	1,03	1,07	1,20	0,99	0,90	1,91	0,92	1,75	1,21	0,74
	Słowacja	0,10	0,19	0,16	0,15	0,24	0,34	0,19	0,46	0,66	0,58	0,70	0,39	0,47
	Bułgaria	0,45	0,01	0,02	0,01	0,15	0,00	0,01	0,50	0,70	0,58	0,19	-0,13	0,19
3905	Litwa	4,90	4,47	3,81	4,30	5,89	6,29	7,29	8,28	13,42	16,94	10,08	-7,85	4,20
	Niemcy	0,37	4,33	9,07	8,88	8,48	8,39	6,34	5,54	8,15	8,60	8,24	-3,64	-1,47
	Czechy	14,81	17,22	16,02	16,66	13,25	8,30	8,29	7,01	6,07	6,36	6,56	0,32	-1,39

## Export Intelligence

	Węgry	1,24	2,94	3,19	2,94	2,29	1,99	2,63	3,30	4,22	5,34	5,41	0,95	3,68
	Szwecja	0,93	3,14	1,26	1,95	0,73	1,35	1,25	1,18	4,55	3,89	3,25	-0,09	2,48
	Holandia	0,28	0,20	0,24	0,05	0,02	0,05	0,06	1,76	2,91	3,36	4,67	1,32	4,64
	Rumunia	7,06	4,49	3,85	3,23	3,85	5,38	4,85	3,03	4,03	2,68	1,64	-0,71	-3,22
	Włochy	1,00	0,97	1,83	1,22	1,25	0,94	1,00	0,91	1,63	2,49	1,61	-0,93	0,53
	Słowacja	1,73	2,13	2,72	2,31	3,02	2,07	1,77	1,11	1,08	1,94	5,75	3,98	3,32
	Słowenia		0,37	1,27	0,77	0,90	0,54	0,65	0,86	1,15	1,72	0,71	-0,51	0,17
	Czechy	20,22	19,56	9,14	10,73	9,81	39,61	27,49	36,19	23,34	19,90	24,86	4,96	-14,91
	Niemcy	2,98	4,40	19,73	12,81	10,58	9,71	9,51	10,02	12,79	13,89	10,30	-3,82	-1,23
	Słowacja	1,86	19,75	5,84	2,10	1,70	1,61	6,26	5,44	9,90	9,03	7,96	0,68	6,90
	Rumunia	2,79	1,65	2,57	1,89	3,86	0,98	3,63	3,42	4,83	6,24	7,05	2,23	6,00
	Włochy	1,64	1,46	2,87	3,20	5,08	2,21	1,21	1,99	3,83	3,74	2,95	-2,48	1,10
3906	Austria	0,37	0,46	0,07	0,07	0,08	0,10	0,30	0,36	1,77	3,45	1,56	-2,56	1,53
	Belgia	0,45	0,60	0,22	5,61	6,33	2,98	2,24	0,49	2,88	3,45	5,07	2,07	1,59
	Węgry	7,82	0,62	0,91	0,99	0,66	0,68	1,35	1,54	1,72	2,49	1,81	-1,02	1,11
	Francja	2,33	1,86	3,23	4,49	2,94	1,00	1,23	1,26	2,14	1,40	1,40	0,33	0,22
	Bułgaria	1,14	1,11	1,85	1,57	1,74	0,76	0,58	0,94	1,02	1,39	1,22	-0,18	0,55
	Niemcy	33,84	37,62	35,03	35,35	35,76	36,60	36,62	30,32	26,65	29,33	34,19	5,48	-2,59
	Włochy	7,62	6,09	8,46	8,04	7,28	5,74	6,83	7,84	9,22	9,60	7,14	-4,12	0,83
	Czechy	6,62	6,89	7,37	8,15	8,36	8,18	7,88	6,41	7,70	8,50	8,16	-0,61	0,16
	Francja	3,97	4,41	5,02	4,42	4,72	4,86	4,36	4,70	4,83	4,45	3,58	-0,32	-0,92
3907	Austria	4,59	2,76	3,23	3,52	3,09	3,28	2,79	2,56	2,97	3,93	2,70	-1,29	-0,62
	Węgry	4,08	3,97	5,64	4,27	3,10	1,93	1,91	4,26	4,04	3,01	3,16	-0,08	1,00
	Litwa	2,65	1,87	1,18	1,48	1,72	2,06	1,99	2,41	3,36	2,95	2,03	-0,99	-0,04
	Belgia	2,06	2,19	1,76	1,34	1,45	2,17	1,97	2,73	2,94	2,94	2,99	0,16	1,40
	Holandia	4,81	5,25	4,38	3,78	2,71	2,62	2,69	2,91	2,58	2,82	2,66	-0,54	0,00
	Hiszpania	1,15	1,58	1,74	1,66	2,22	2,32	2,36	2,26	2,20	2,49	2,78	0,46	0,33
	Niemcy	50,21	51,14	52,49	55,52	40,67	39,08	38,84	31,62	31,92	34,11	31,22	-2,07	-5,07
	Włochy	6,74	6,03	6,36	7,33	11,32	8,62	7,90	10,29	11,48	11,84	14,64	1,62	5,45
	Francja	10,96	8,84	8,98	8,47	10,86	9,00	8,62	8,96	8,11	9,02	8,35	0,88	-0,27
	Belgia	5,23	5,69	5,58	4,79	6,41	11,40	10,04	8,79	9,26	8,76	4,08	-6,93	-9,62
3908	Łotwa	0,02	0,02	0,01	0,01	0,11	3,63	3,31	3,17	2,89	4,28	2,91	-2,26	-0,51
	Hiszpania	2,55	2,35	2,56	2,54	4,27	3,56	3,24	3,59	4,06	3,73	3,93	-0,20	0,51
	Słowacja	3,85	2,28	0,56	0,78	0,72	0,95	1,99	2,41	2,49	3,27	3,17	0,05	2,39
	Rumunia	0,54	0,61	0,58	0,66	1,24	1,08	1,23	2,66	2,89	3,26	3,98	1,33	2,86
	Czechy	3,39	5,69	5,40	5,28	3,73	2,66	2,26	2,02	2,16	2,65	4,25	1,93	1,65
	Finlandia	0,44	0,14	0,18	0,16	0,27	2,82	2,50	3,09	2,52	1,98	2,92	1,59	0,57
	Niemcy	47,14	46,15	50,55	47,13	50,45	51,77	50,83	51,33	44,79	40,68	32,07	-10,95	-17,25
	Litwa	5,26	5,93	5,64	5,63	5,54	5,46	5,80	6,57	6,34	9,14	10,01	0,51	4,51
3909	Czechy	8,90	10,07	8,50	8,07	7,95	7,33	6,95	7,03	7,74	7,11	7,70	0,27	0,29
	Słowacja	1,10	1,21	1,29	1,94	2,31	2,12	1,82	2,13	2,90	3,60	5,13	2,35	3,09
	Węgry	1,11	1,39	1,84	2,36	2,54	2,65	1,97	2,48	2,90	2,56	2,09	-0,27	-0,47
	Włochy	0,53	0,43	0,35	0,57	0,79	1,21	1,57	1,73	2,51	1,88	3,93	2,21	2,98

## Export Intelligence

	Austria	8,23	4,22	0,27	0,39	1,72	1,51	1,11	1,09	1,50	1,72	0,28	-1,99	-1,59
	Rumunia	0,75	2,14	2,28	1,81	0,91	1,13	1,27	1,53	1,60	1,31	1,49	0,41	0,34
	Francja	0,85	0,65	0,84	1,28	0,82	1,05	0,84	0,75	0,96	0,96	2,29	1,07	1,19
	Łotwa	1,40	2,42	2,66	3,09	1,56	1,51	1,53	0,95	0,57	0,86	0,94	-0,46	-0,90
	Niemcy	24,50	24,57	25,95	21,47	13,77	15,02	25,59	28,55	28,93	27,16	26,17	-8,16	12,15
	Belgia	3,34	3,17	8,55	12,13	11,62	10,52	11,14	9,99	8,40	7,22	11,49	2,81	1,06
	Austria	12,60	12,67	10,50	6,88	8,63	6,07	6,64	5,57	4,05	5,50	10,81	5,29	4,50
	Łotwa	0,38	0,46	1,10	1,70	1,53	1,53	1,38	1,37	4,19	3,85	2,06	-3,41	0,33
	Czechy	2,19	3,06	2,14	1,16	1,46	1,80	1,97	1,89	2,72	2,79	1,77	-1,17	-0,04
3911	Holandia	0,85	1,14	0,14	0,42	0,32	0,62	0,35	0,26	3,86	2,67	3,82	2,13	3,65
	Francja	3,80	6,41	4,01	4,63	4,39	8,89	5,77	3,64	3,79	2,48	2,34	-0,73	-6,05
	Hiszpania	2,80	4,14	2,14	4,01	14,58	13,35	6,78	9,29	3,80	2,13	3,29	0,75	-11,54
	Grecja	0,01	0,01	0,05	0,17	0,26	0,42	0,43	0,42	0,23	1,63	0,69	-1,74	0,44
	Włochy	1,30	3,03	1,12	1,45	3,09	2,48	2,60	3,04	2,08	1,53	1,72	0,06	-0,61
	Włochy	1,13	5,62	5,36	6,35	5,91	4,73	5,41	3,88	1,15	4,97	1,60	-0,86	-4,48
	Niemcy	12,30	8,03	1,99	3,14	2,45	9,84	6,17	7,93	4,41	4,28	1,27	-2,28	-1,66
	Austria	4,93	0,43	1,49	1,39	1,60	0,89	0,76	0,76	2,07	3,67	0,00	-4,62	-0,25
	Bułgaria	0,70	1,45	3,26	2,98	1,88	2,83	2,69	2,13	2,31	2,57	3,10	1,56	0,48
3912	Rumunia	3,51	2,67	3,07	3,18	3,30	2,88	3,03	1,45	0,91	2,11	5,88	4,23	2,02
	Węgry	0,83	0,68	1,36	1,18	0,57	0,93	1,39	1,19	1,29	1,90	4,80	4,41	3,05
	Litwa	3,62	4,96	6,17	4,10	3,89	2,28	2,50	2,95	1,03	1,58	2,65	-0,26	0,95
	Dania	1,01	2,37	0,41	2,75	3,30	2,50	1,86	1,91	1,14	1,45	4,24	2,49	0,87
	Czechy	2,05	0,66	1,75	2,40	2,28	2,99	2,34	1,12	0,64	1,36	6,07	5,08	4,45
	Belgia	0,84	0,86	1,04	0,52	0,72	0,89	2,26	2,86	0,62	0,94	0,36	-0,21	-0,16
	Austria	1,01	1,38	0,47	0,38	0,12	0,17	0,25	0,48	2,89	5,92	9,68		
	Niemcy	7,03	0,77	0,46	0,84	3,39	7,71	9,40	6,13	5,36	5,46	12,48	9,38	1,66
	Holandia	0,60	0,63	4,16	2,76	0,69	9,87	9,46	0,43	2,89	4,67	0,32	-4,68	-0,70
	Litwa	2,29	5,83	3,03	0,68	0,53	0,80	1,77	1,21	3,05	3,08	2,73	-0,03	2,22
3913	Hiszpania	0,06					9,38	4,79	7,00	8,37	3,06	2,84	-1,68	-4,87
	Czechy	9,46	6,01	2,74	4,07	1,92	1,78	8,07	1,25	1,27	2,61	1,95	-2,12	0,95
	Węgry	1,66	2,37	0,49	4,01	2,78	0,64	2,06	2,88	2,40	2,54	2,33	-0,46	1,21
	Słowacja	6,79	1,33	1,50	1,49	0,67	0,37	0,16	0,53	0,28	1,60	0,47		
	Łotwa	1,64	0,92	1,93	0,59	0,77	0,30	0,26	0,44	0,83	1,38	1,77	-0,21	1,32
	Włochy	10,38	9,05	2,10	1,69	1,25	1,38	1,60	1,02	1,17	1,02	1,31	-0,60	0,42
<b>Dział</b>	<b>Kraj</b>	<b>2013</b>	<b>2014</b>	<b>2015</b>	<b>2016</b>	<b>2017</b>	<b>2018</b>	<b>2019</b>	<b>2020</b>	<b>2021</b>	<b>2022</b>	<b>Q2 2023</b>	<b>Zmiana r/r [p.p.]</b>	<b>Zmiana za 5 lat [p.p.]</b>
	Niemcy	36,66	32,75	33,62	31,85	32,13	27,46	32,56	34,05	37,81	35,20	31,04	-3,32	2,50
	Włochy	7,73	7,27	6,98	5,47	6,55	6,66	7,40	7,18	6,54	7,57	10,42	2,62	2,03
3901	Czechy	6,21	6,52	9,83	11,46	10,07	7,13	7,86	7,46	7,48	7,33	8,34	0,51	1,22
	Belgia	2,04	3,38	2,89	2,71	2,90	3,50	5,13	6,13	6,14	6,84	6,22	-1,43	3,59
	Francja	8,33	8,03	7,24	7,27	6,91	5,58	7,35	7,20	6,64	6,54	6,58	-0,28	1,47

## Export Intelligence

3902	Holandia	5,14	5,50	7,17	6,28	6,42	6,70	6,07	4,91	4,89	5,56	7,39	1,83	0,80
	Hiszpania	1,51	2,20	2,59	2,07	3,18	2,62	2,51	2,44	1,66	3,50	4,73	1,07	1,57
	Litwa	4,77	6,22	5,52	6,09	4,09	6,20	4,48	4,01	4,58	3,43	3,23	-0,11	-1,63
	Austria	3,77	3,50	2,36	1,76	2,13	2,78	1,98	1,95	2,66	3,08	2,24	-0,51	-0,40
	Węgry	2,57	1,10	1,22	2,10	1,84	2,00	2,01	2,35	2,01	2,27	1,18	-0,48	-0,34
	Niemcy	28,82	23,02	23,26	21,40	22,35	19,90	24,46	21,75	23,79	26,61	25,91	-1,43	7,97
	Czechy	16,68	17,31	14,68	18,34	14,11	22,91	18,82	19,77	14,32	13,12	13,37	1,65	-10,74
	Włochy	2,38	4,64	6,12	4,79	7,33	4,49	4,62	5,91	7,22	10,73	12,83	2,63	8,42
	Węgry	4,62	7,04	5,15	6,70	6,81	4,80	5,42	6,64	15,16	9,93	3,93	-6,69	-1,63
	Francja	1,66	3,08	3,25	4,30	3,78	2,72	3,36	3,55	4,64	7,12	3,39	-3,08	-0,21
	Słowacja	10,88	11,16	9,40	11,72	10,10	13,29	13,74	11,41	7,54	6,99	10,36	3,60	-2,08
	Rumunia	0,88	2,19	1,95	2,92	2,85	2,99	3,95	5,05	4,39	3,42	5,12	1,22	2,45
	Belgia	6,34	1,35	5,94	6,00	5,61	4,20	4,04	4,26	1,93	3,22	3,91	0,24	0,04
	Holandia	1,13	2,25	1,80	1,93	2,48	1,79	1,98	1,77	2,65	2,68	2,12	-1,05	0,61
	Litwa	5,31	7,40	3,83	3,37	3,67	3,20	2,52	2,37	2,02	1,60	1,54	0,24	-1,95
3903	Niemcy	12,99	17,30	22,52	17,30	13,68	16,47	15,20	12,50	13,18	12,21	7,46	-4,38	-8,26
	Włochy	13,52	10,65	7,42	12,53	9,10	6,66	5,30	8,57	13,77	11,45	14,71	3,14	6,52
	Czechy	7,34	7,65	8,08	6,42	8,71	8,34	9,99	8,21	7,07	8,25	7,65	-2,02	1,10
	Austria	6,49	4,44	4,21	5,46	5,92	6,73	7,06	6,69	7,11	7,55	6,43	-3,04	-0,32
	Litwa	4,25	5,45	5,90	3,72	6,17	6,95	6,74	6,64	6,91	7,28	7,28	-2,19	0,46
	Grecja	0,42	0,43	2,03	2,43	2,01	2,85	1,74	3,20	3,32	4,87	2,90	-2,25	-0,90
	Węgry	0,54	1,56	1,19	1,01	0,97	1,20	1,94	3,08	3,33	3,26	2,42	0,35	2,11
	Holandia	2,55	3,45	0,19	0,21	1,56	1,72	0,63	1,46	2,83	2,87	0,71	-2,50	-0,72
	Hiszpania	0,03	0,08	0,10	0,65	1,39	0,78	0,38	0,99	2,04	2,72	3,42	0,35	2,15
Rumunia	11,29	12,05	11,65	15,75	16,90	11,98	12,54	6,83	2,28	2,52	2,37	1,54	-13,48	
3904	Niemcy	14,24	17,35	19,28	23,02	25,05	26,39	27,43	19,63	18,19	23,75	34,94	9,80	10,29
	Czechy	7,13	9,47	12,04	11,31	11,74	11,61	15,64	12,23	14,70	15,77	12,83	-2,47	0,92
	Włochy	13,55	20,38	19,91	17,17	14,69	21,94	21,95	14,60	12,68	15,19	14,15	-4,70	-7,66
	Rumunia	0,18	1,14	2,20	1,05	2,86	2,64	2,33	7,32	14,45	7,27	8,56	-0,40	6,09
	Węgry	1,74	1,06	1,55	2,61	0,08	0,97	1,52	2,27	1,89	6,85	4,75	-3,46	3,67
	Szwecja	2,87	2,54	2,98	4,42	3,34	3,44	2,30	2,94	2,03	2,73	2,03	-1,52	-1,36
	Litwa	0,32	0,87	2,46	3,84	4,56	5,98	4,87	3,87	3,25	1,26	2,08	0,87	-4,64
	Francja	0,93	0,69	1,04	1,03	1,07	1,20	0,99	0,90	1,91	0,92	1,75	1,21	0,74
	Słowacja	0,10	0,19	0,16	0,15	0,24	0,34	0,19	0,46	0,66	0,58	0,70	0,39	0,47
Bułgaria	0,45	0,01	0,02	0,01	0,15	0,00	0,01	0,50	0,70	0,58	0,19	-0,13	0,19	
3905	Litwa	4,90	4,47	3,81	4,30	5,89	6,29	7,29	8,28	13,42	16,94	10,08	-7,85	4,20
	Niemcy	0,37	4,33	9,07	8,88	8,48	8,39	6,34	5,54	8,15	8,60	8,24	-3,64	-1,47
	Czechy	14,81	17,22	16,02	16,66	13,25	8,30	8,29	7,01	6,07	6,36	6,56	0,32	-1,39
	Węgry	1,24	2,94	3,19	2,94	2,29	1,99	2,63	3,30	4,22	5,34	5,41	0,95	3,68
	Szwecja	0,93	3,14	1,26	1,95	0,73	1,35	1,25	1,18	4,55	3,89	3,25	-0,09	2,48
	Holandia	0,28	0,20	0,24	0,05	0,02	0,05	0,06	1,76	2,91	3,36	4,67	1,32	4,64
	Rumunia	7,06	4,49	3,85	3,23	3,85	5,38	4,85	3,03	4,03	2,68	1,64	-0,71	-3,22
Włochy	1,00	0,97	1,83	1,22	1,25	0,94	1,00	0,91	1,63	2,49	1,61	-0,93	0,53	

## Export Intelligence

3906	Słowacja	1,73	2,13	2,72	2,31	3,02	2,07	1,77	1,11	1,08	1,94	5,75	3,98	3,32
	Słowenia		0,37	1,27	0,77	0,90	0,54	0,65	0,86	1,15	1,72	0,71	-0,51	0,17
	Czechy	20,22	19,56	9,14	10,73	9,81	39,61	27,49	36,19	23,34	19,90	24,86	4,96	-14,91
	Niemcy	2,98	4,40	19,73	12,81	10,58	9,71	9,51	10,02	12,79	13,89	10,30	-3,82	-1,23
	Słowacja	1,86	19,75	5,84	2,10	1,70	1,61	6,26	5,44	9,90	9,03	7,96	0,68	6,90
	Rumunia	2,79	1,65	2,57	1,89	3,86	0,98	3,63	3,42	4,83	6,24	7,05	2,23	6,00
	Włochy	1,64	1,46	2,87	3,20	5,08	2,21	1,21	1,99	3,83	3,74	2,95	-2,48	1,10
	Austria	0,37	0,46	0,07	0,07	0,08	0,10	0,30	0,36	1,77	3,45	1,56	-2,56	1,53
	Belgia	0,45	0,60	0,22	5,61	6,33	2,98	2,24	0,49	2,88	3,45	5,07	2,07	1,59
	Węgry	7,82	0,62	0,91	0,99	0,66	0,68	1,35	1,54	1,72	2,49	1,81	-1,02	1,11
	Francja	2,33	1,86	3,23	4,49	2,94	1,00	1,23	1,26	2,14	1,40	1,40	0,33	0,22
	Bułgaria	1,14	1,11	1,85	1,57	1,74	0,76	0,58	0,94	1,02	1,39	1,22	-0,18	0,55
	3907	Niemcy	33,84	37,62	35,03	35,35	35,76	36,60	36,62	30,32	26,65	29,33	34,19	5,48
Włochy		7,62	6,09	8,46	8,04	7,28	5,74	6,83	7,84	9,22	9,60	7,14	-4,12	0,83
Czechy		6,62	6,89	7,37	8,15	8,36	8,18	7,88	6,41	7,70	8,50	8,16	-0,61	0,16
Francja		3,97	4,41	5,02	4,42	4,72	4,86	4,36	4,70	4,83	4,45	3,58	-0,32	-0,92
Austria		4,59	2,76	3,23	3,52	3,09	3,28	2,79	2,56	2,97	3,93	2,70	-1,29	-0,62
Węgry		4,08	3,97	5,64	4,27	3,10	1,93	1,91	4,26	4,04	3,01	3,16	-0,08	1,00
Litwa		2,65	1,87	1,18	1,48	1,72	2,06	1,99	2,41	3,36	2,95	2,03	-0,99	-0,04
Belgia		2,06	2,19	1,76	1,34	1,45	2,17	1,97	2,73	2,94	2,94	2,99	0,16	1,40
Holandia		4,81	5,25	4,38	3,78	2,71	2,62	2,69	2,91	2,58	2,82	2,66	-0,54	0,00
Hiszpania		1,15	1,58	1,74	1,66	2,22	2,32	2,36	2,26	2,20	2,49	2,78	0,46	0,33
3908	Niemcy	50,21	51,14	52,49	55,52	40,67	39,08	38,84	31,62	31,92	34,11	31,22	-2,07	-5,07
	Włochy	6,74	6,03	6,36	7,33	11,32	8,62	7,90	10,29	11,48	11,84	14,64	1,62	5,45
	Francja	10,96	8,84	8,98	8,47	10,86	9,00	8,62	8,96	8,11	9,02	8,35	0,88	-0,27
	Belgia	5,23	5,69	5,58	4,79	6,41	11,40	10,04	8,79	9,26	8,76	4,08	-6,93	-9,62
	Łotwa	0,02	0,02	0,01	0,01	0,11	3,63	3,31	3,17	2,89	4,28	2,91	-2,26	-0,51
	Hiszpania	2,55	2,35	2,56	2,54	4,27	3,56	3,24	3,59	4,06	3,73	3,93	-0,20	0,51
	Słowacja	3,85	2,28	0,56	0,78	0,72	0,95	1,99	2,41	2,49	3,27	3,17	0,05	2,39
	Rumunia	0,54	0,61	0,58	0,66	1,24	1,08	1,23	2,66	2,89	3,26	3,98	1,33	2,86
	Czechy	3,39	5,69	5,40	5,28	3,73	2,66	2,26	2,02	2,16	2,65	4,25	1,93	1,65
	Finlandia	0,44	0,14	0,18	0,16	0,27	2,82	2,50	3,09	2,52	1,98	2,92	1,59	0,57
3909	Niemcy	47,14	46,15	50,55	47,13	50,45	51,77	50,83	51,33	44,79	40,68	32,07	-10,95	-17,25
	Litwa	5,26	5,93	5,64	5,63	5,54	5,46	5,80	6,57	6,34	9,14	10,01	0,51	4,51
	Czechy	8,90	10,07	8,50	8,07	7,95	7,33	6,95	7,03	7,74	7,11	7,70	0,27	0,29
	Słowacja	1,10	1,21	1,29	1,94	2,31	2,12	1,82	2,13	2,90	3,60	5,13	2,35	3,09
	Węgry	1,11	1,39	1,84	2,36	2,54	2,65	1,97	2,48	2,90	2,56	2,09	-0,27	-0,47
	Włochy	0,53	0,43	0,35	0,57	0,79	1,21	1,57	1,73	2,51	1,88	3,93	2,21	2,98
	Austria	8,23	4,22	0,27	0,39	1,72	1,51	1,11	1,09	1,50	1,72	0,28	-1,99	-1,59
	Rumunia	0,75	2,14	2,28	1,81	0,91	1,13	1,27	1,53	1,60	1,31	1,49	0,41	0,34
	Francja	0,85	0,65	0,84	1,28	0,82	1,05	0,84	0,75	0,96	0,96	2,29	1,07	1,19
	Łotwa	1,40	2,42	2,66	3,09	1,56	1,51	1,53	0,95	0,57	0,86	0,94	-0,46	-0,90
3911	Niemcy	24,50	24,57	25,95	21,47	13,77	15,02	25,59	28,55	28,93	27,16	26,17	-8,16	12,15

## Export Intelligence

	Belgia	3,34	3,17	8,55	12,13	11,62	10,52	11,14	9,99	8,40	7,22	11,49	2,81	1,06
	Austria	12,60	12,67	10,50	6,88	8,63	6,07	6,64	5,57	4,05	5,50	10,81	5,29	4,50
	Łotwa	0,38	0,46	1,10	1,70	1,53	1,53	1,38	1,37	4,19	3,85	2,06	-3,41	0,33
	Czechy	2,19	3,06	2,14	1,16	1,46	1,80	1,97	1,89	2,72	2,79	1,77	-1,17	-0,04
	Holandia	0,85	1,14	0,14	0,42	0,32	0,62	0,35	0,26	3,86	2,67	3,82	2,13	3,65
	Francja	3,80	6,41	4,01	4,63	4,39	8,89	5,77	3,64	3,79	2,48	2,34	-0,73	-6,05
	Hiszpania	2,80	4,14	2,14	4,01	14,58	13,35	6,78	9,29	3,80	2,13	3,29	0,75	-11,54
	Grecja	0,01	0,01	0,05	0,17	0,26	0,42	0,43	0,42	0,23	1,63	0,69	-1,74	0,44
	Włochy	1,30	3,03	1,12	1,45	3,09	2,48	2,60	3,04	2,08	1,53	1,72	0,06	-0,61
3912	Włochy	1,13	5,62	5,36	6,35	5,91	4,73	5,41	3,88	1,15	4,97	1,60	-0,86	-4,48
	Niemcy	12,30	8,03	1,99	3,14	2,45	9,84	6,17	7,93	4,41	4,28	1,27	-2,28	-1,66
	Austria	4,93	0,43	1,49	1,39	1,60	0,89	0,76	0,76	2,07	3,67	0,00	-4,62	-0,25
	Bułgaria	0,70	1,45	3,26	2,98	1,88	2,83	2,69	2,13	2,31	2,57	3,10	1,56	0,48
	Rumunia	3,51	2,67	3,07	3,18	3,30	2,88	3,03	1,45	0,91	2,11	5,88	4,23	2,02
	Węgry	0,83	0,68	1,36	1,18	0,57	0,93	1,39	1,19	1,29	1,90	4,80	4,41	3,05
	Litwa	3,62	4,96	6,17	4,10	3,89	2,28	2,50	2,95	1,03	1,58	2,65	-0,26	0,95
	Dania	1,01	2,37	0,41	2,75	3,30	2,50	1,86	1,91	1,14	1,45	4,24	2,49	0,87
	Czechy	2,05	0,66	1,75	2,40	2,28	2,99	2,34	1,12	0,64	1,36	6,07	5,08	4,45
	Belgia	0,84	0,86	1,04	0,52	0,72	0,89	2,26	2,86	0,62	0,94	0,36	-0,21	-0,16
3913	Austria	1,01	1,38	0,47	0,38	0,12	0,17	0,25	0,48	2,89	5,92	9,68		
	Niemcy	7,03	0,77	0,46	0,84	3,39	7,71	9,40	6,13	5,36	5,46	12,48	9,38	1,66
	Holandia	0,60	0,63	4,16	2,76	0,69	9,87	9,46	0,43	2,89	4,67	0,32	-4,68	-0,70
	Litwa	2,29	5,83	3,03	0,68	0,53	0,80	1,77	1,21	3,05	3,08	2,73	-0,03	2,22
	Hiszpania	0,06					9,38	4,79	7,00	8,37	3,06	2,84	-1,68	-4,87
	Czechy	9,46	6,01	2,74	4,07	1,92	1,78	8,07	1,25	1,27	2,61	1,95	-2,12	0,95
	Węgry	1,66	2,37	0,49	4,01	2,78	0,64	2,06	2,88	2,40	2,54	2,33	-0,46	1,21
	Słowacja	6,79	1,33	1,50	1,49	0,67	0,37	0,16	0,53	0,28	1,60	0,47		
	Łotwa	1,64	0,92	1,93	0,59	0,77	0,30	0,26	0,44	0,83	1,38	1,77	-0,21	1,32
	Włochy	10,38	9,05	2,10	1,69	1,25	1,38	1,60	1,02	1,17	1,02	1,31	-0,60	0,42

Źródło: Towary – GUS; Usługi – Eurostat, *International Trade in Services*.

Tabela 2.9. Główne kierunki polskiego eksportu branży w podziale na podgrupy – państwa spoza UE [% całkowitego eksportu]

Dział	Kraj	2013	2014	2015	2016	2017	2018	2019	2020	2021	2022	Q2 2023	Zmiana r/r [p.p.]	Zmiana za 5 lat [p.p.]
3901	Wielka Brytania	1,08	3,03	3,30	3,09	3,50	2,67	1,55	2,49	1,96	2,17	1,10	-1,08	-1,59
	Ukraina	3,55	2,74	4,61	4,79	4,10	3,22	1,38	1,11	1,26	1,94	2,13	0,81	-0,75
	Rosja	3,54	4,92	2,07	2,60	2,47	2,36	3,19	3,24	1,47	1,60	1,31	-0,49	-0,78

## Export Intelligence

	Białoruś	1,36	0,76	0,44	0,44	0,69	1,12	1,65	1,82	1,80	0,68	1,02	0,56	-0,15
	Norwegia	0,04	0,21	0,45	0,58	0,44	0,42	0,35	0,42	0,50	0,67	0,50	0,20	0,09
	Szwajcaria	1,55	0,64	1,08	0,76	0,44	0,20	0,47	0,67	0,67	0,59	0,61	0,21	0,50
	Chiny	0,29	0,31	0,31	0,19	0,46	3,30	3,72	1,91	0,77	0,53	0,33	0,22	-2,42
	Turcja	0,07	0,22	0,06	0,07	0,05	0,25	0,13	0,44	0,49	0,37	0,30	0,11	0,00
	Serbia	0,03	0,06	0,12	0,08	0,16	0,19	0,39	0,61	0,32	0,19	0,30	0,07	-0,01
	Korea Południowa	0,00	0,00	0,00	0,00	0,04	0,00	0,01	0,00	0,00	0,09			
	Wielka Brytania	2,80	2,86	3,23	2,90	2,45	2,07	1,40	1,56	0,79	1,79	1,58	0,03	-0,46
	Turcja	0,18	0,11	1,07	0,20	0,13	0,15	0,69	1,11	1,49	1,35	2,22	0,94	2,09
	Ukraina	3,88	2,87	3,71	2,91	3,01	1,60	1,35	1,51	0,92	1,18	2,08	0,48	0,67
	Serbia	0,36	1,22	0,85	0,88	0,48	0,57	0,66	0,69	0,66	1,18	1,66	0,20	1,27
	Rosja	3,16	2,29	1,70	1,20	1,65	2,76	2,03	1,48	1,60	0,56	0,01	-0,40	-2,94
3902	Chiny	0,03	0,08	0,06	0,17	0,23	0,63	0,38	0,52	0,43	0,36	0,45	0,01	-0,24
	Białoruś	2,81	1,56	0,32	0,60	2,02	1,65	1,34	1,42	0,95	0,34	0,78	0,71	-0,55
	Kanada	0,00		0,16	1,08	0,04	0,01	0,00	0,18	0,34	0,22	0,39		
	Szwajcaria	0,15	0,30	0,47	0,40	0,26	0,24	0,48	0,53	0,23	0,21	0,24	-0,05	-0,04
	Meksyk		0,00	0,00	0,01	0,06	0,03	0,03	0,07	0,09	0,20	0,00	-0,28	-0,02
	Ukraina	2,53	6,34	8,52	7,16	6,45	6,49	4,59	4,60	3,89	7,31	10,95	6,36	4,81
	Wielka Brytania	0,04	0,03	0,09	0,49	0,76	0,76	1,10	1,38	3,59	5,53	4,29	-1,93	3,68
	Malezja	0,00					0,24	1,52	3,90	4,42	3,07	3,54		
	Rosja	1,30	2,06	1,13	1,32	1,21	1,76	2,33	2,28	2,21	1,63	0,48	-2,16	-1,45
3903	Białoruś	9,02	4,27	1,90	1,39	0,64	0,88	1,91	1,35	0,97	1,46	0,67	0,40	0,06
	Chiny	0,01	0,04	0,03	0,04	0,05	0,43	3,54	2,78	1,39	0,95	0,36	-0,76	0,07
	Turcja	1,90	0,16	0,12	0,18	0,09	0,29	1,35	4,62	1,78	0,85	0,60	0,14	0,46
	Macedonia Północna	0,00			0,22	0,05	0,42	0,75	0,90	0,89	0,76	0,45	-0,36	0,12
	Maroko					0,09	0,05	0,05	0,04	0,01	0,32	0,06	-0,21	-0,03
	Serbia	1,32	1,61	1,48	0,89	1,16	1,89	2,04	2,07	0,78	0,23	0,20	0,18	-1,03
	Turcja	15,14	11,35	13,20	10,92	10,76	2,50	1,75	14,08	5,59	9,01	0,05	-2,93	-3,26
	Ukraina	19,53	13,76	10,77	9,34	8,35	3,89	4,34	4,33	5,31	5,38	5,46	1,76	1,62
	Białoruś	15,99	14,22	9,15	7,47	5,95	7,39	5,41	5,11	5,28	3,40	5,54	3,89	-2,71
	Rosja	2,36	1,42	1,02	1,60	2,67	2,89	3,27	2,91	1,51	1,24	0,18	-2,41	-1,99
	Norwegia	1,15	1,10	0,94	1,01	0,93	1,40	1,65	0,97	1,16	1,01	0,11	-1,02	-1,69
3904	Indie	0,00	0,01				0,02	0,06	0,84	0,36	0,75	0,80	0,48	0,77
	Serbia	0,32	0,47	0,17	1,00	1,13	0,58	0,43	0,31	0,35	0,31	0,03	-0,28	-1,09
	Meksyk	0,00		0,00			0,09	0,11	0,66	0,03	0,21	0,07		
	Stany Zjednoczone	0,00	0,00	0,00	0,00	0,13	0,06	0,06	0,06	0,07	0,14	0,10		
	Senegal							0,01	0,11	0,08	0,13			
3905	Ukraina	23,23	14,34	18,07	17,84	18,68	18,87	18,53	15,21	15,85	13,33	18,14	9,93	-1,46



## Export Intelligence

	Białoruś	17,09	20,72	12,03	14,85	9,16	9,08	11,02	11,61	10,99	12,53	10,41	-1,64	0,79
	Rosja	17,33	17,84	15,59	15,41	16,57	25,14	22,55	29,94	15,20	9,88	7,34	-8,55	-15,17
	Chiny	0,03	0,36	0,14	0,08	0,04	0,01	0,03	0,09	0,85	1,37	2,18		
	Kazachstan	0,76	0,13	0,41	0,36	0,33	0,16	0,06	0,04	0,11	0,81	4,04	3,86	3,52
	Wielka Brytania	0,12	0,00	2,92	0,86	4,28	0,37	0,09	0,29	0,34	0,72	0,94	0,31	-0,19
	Bośnia i Hercegowina			0,02	0,98	0,45	0,50	0,68	0,68	0,50	0,23	0,18		
	Moldawia	0,66	0,53	0,09	0,26	0,09	0,17	0,20	0,16	0,19	0,19	0,20	0,11	-0,04
	Serbia	0,30	0,54	0,39	0,28	0,35	0,32	0,29	0,45	0,29	0,18	0,17	0,02	-0,30
	Malezja			0,00			0,00				0,18	0,72		
	Rosja	24,40	17,47	17,19	14,63	12,90	12,56	12,72	11,24	10,03	7,68			
	Białoruś	7,92	6,51	6,18	7,08	5,82	3,99	3,73	3,15	3,28	7,17	11,99	8,46	8,03
	Ukraina	13,39	10,73	12,44	17,96	14,41	9,87	11,21	6,57	9,06	6,80	7,61	3,73	-2,05
	Kazachstan	4,58	3,83	3,20	1,45	0,93	2,96	4,08	1,46	0,49	1,40	1,46	0,35	-0,94
	Moldawia	0,09	0,86	0,74	1,23	1,62	1,27	0,92	0,81	1,07	0,72	1,00	0,07	-0,29
3906	Turcja	0,03	0,31	1,00	1,58	2,56	0,93	0,81	0,46	0,46	0,71	1,76	1,18	0,22
	Uzbekistan	0,19	0,12	0,31	0,13	0,15	0,11	0,18	0,23	0,24	0,65	0,40	0,13	0,25
	Chiny	0,27	0,30	0,36	0,81	2,22	0,85	0,43	0,31	0,48	0,55	0,51	-0,04	-0,06
	Tajlandia			0,00			0,08	0,18	0,15	0,22	0,49	0,39		
	Szwajcaria	0,08	0,04	0,04	0,05	0,08	0,06	0,03	0,62	0,20	0,43	0,11		
	Wielka Brytania	1,27	1,03	1,73	1,85	1,90	1,53	2,55	3,41	3,25	3,15	3,25	0,87	1,84
	Rosja	3,34	5,06	4,50	5,33	6,04	6,85	5,93	7,10	6,24	2,90	3,40	1,01	-3,06
	Szwajcaria	1,17	1,57	1,02	1,77	0,83	1,00	1,60	1,79	1,58	1,73	1,77	-0,18	1,08
	Ukraina	2,38	1,58	1,13	1,38	1,58	1,84	1,78	2,11	1,92	1,51	1,90	0,54	0,32
	Białoruś	1,88	1,87	1,48	1,16	1,08	1,15	1,57	1,37	1,48	1,32	1,31	0,52	0,54
3907	Turcja	0,97	1,10	1,33	1,20	1,85	1,26	1,13	1,61	1,74	1,22	1,42	0,40	-0,17
	Stany Zjednoczone	0,03	0,05	0,09	0,07	0,22	0,35	0,46	0,33	0,59	0,79	0,90	0,09	0,71
	Meksyk	0,01	0,01	0,01	0,02	0,02	0,07	0,11	0,13	0,43	0,55	0,64	0,08	0,58
	Kosowo					0,00	0,06	0,12	0,81	0,88	0,43	0,67	0,49	0,55
	Serbia	0,26	0,18	0,23	0,19	0,08	0,03	0,17	0,22	0,43	0,31	0,29	-0,08	0,23
3908	Turcja	1,80	2,45	1,73	0,92	1,21	1,24	1,35	1,58	1,74	1,67	1,84	0,02	0,47
	Korea Południowa	1,82	2,77	0,54	0,87	2,90	1,25	2,57	5,01	3,69	1,03	0,63	-0,52	-0,45
	Wielka Brytania	0,91	0,80	0,74	0,91	1,42	0,86	0,90	0,91	1,26	1,00	1,49	0,29	0,77
	Kanada		0,00	0,00	0,00	0,00	0,29	1,00	1,04	0,53	0,91	0,44	-1,20	0,08
	Chiny	0,37	0,20	0,29	0,40	0,63	0,59	0,55	0,95	0,31	0,82	0,29	-0,25	-0,32
	Stany Zjednoczone	1,03	1,02	0,86	1,24	1,43	1,12	1,09	0,95	0,85	0,76	1,71	1,42	0,82
	Białoruś	0,15	0,14	0,09	0,10	0,11	0,10	0,25	0,31	0,14	0,54	1,36	1,14	1,26
	Ukraina	0,13	0,11	0,15	0,28	0,49	0,41	0,76	0,79	1,02	0,53	1,24	0,63	0,95
	Szwajcaria	0,21	0,30	0,21	0,26	0,49	0,37	0,61	0,41	0,47	0,49	0,35	-0,18	0,20

## Export Intelligence

3909	Rosja	0,20	0,25	0,25	0,23	0,25	0,43	0,57	0,88	0,74	0,41			
	Ukraina	9,41	8,48	10,59	14,94	10,94	9,97	9,80	8,27	10,48	14,03	19,13	5,49	8,98
	Białoruś	1,76	1,74	1,77	0,97	0,89	0,57	0,55	1,06	1,54	3,84	3,56	2,49	2,87
	Szwajcaria	5,33	4,82	4,61	2,76	1,77	1,83	2,92	2,20	2,51	2,27	2,18	0,18	0,74
	Rosja	2,83	3,68	3,17	3,88	4,42	5,28	7,15	7,17	5,61	2,14	0,19	-3,35	-6,60
	Kazachstan	0,31	0,10	0,14	0,12	0,20	0,12	0,09	0,12	0,11	1,00	1,44	1,02	1,29
	Stany Zjednoczone	0,07	0,04	0,26	0,22	0,66	0,28	0,30	0,33	1,14	0,47	0,28	0,04	0,27
	Turcja	0,34	0,49	0,38	0,73	0,54	0,55	0,47	0,44	0,41	0,42	0,47	-0,04	-0,16
	Wielka Brytania	0,46	0,92	0,65	0,69	0,28	0,28	0,16	0,19	0,74	0,29	0,22	-0,04	0,09
	Indie	0,38	0,30	0,04	0,03	0,14	0,13	0,11	0,15	0,19	0,24	0,01	-0,27	-0,13
Serbia	0,01	0,03	0,12	0,14	0,19	0,25	0,22	0,18	0,22	0,22	0,17	0,00	-0,15	
3911	Rosja	11,78	8,77	5,98	6,47	8,67	10,74	11,94	13,70	15,18	23,62	6,06	-2,37	-7,84
	Wielka Brytania	0,11	0,07	0,85	2,02	2,11	2,52	2,75	2,55	2,05	1,80	2,72	0,97	0,91
	Białoruś	2,10	2,41	3,27	2,41	0,96	1,55	0,72	1,11	0,96	1,62	4,65	3,93	2,59
	Ukraina	9,16	6,25	4,35	3,34	2,87	3,46	2,33	2,58	2,87	1,58	2,17	0,91	-1,33
	Arabia Saudyjska								0,10	0,50	1,32			
	Turcja	0,04	0,03	0,63	3,71	3,35	2,10	1,96	1,65	1,08	1,04	1,60	0,65	-0,47
	Szwajcaria	0,00	0,39	0,88	2,40	2,31	2,25	1,93	1,20	1,26	0,80	0,61	-0,02	-1,12
	Serbia	0,02			0,29	0,05	0,07	0,16	0,19	0,52	0,69	0,12	-1,78	0,02
	Armenia					0,00	0,00	0,01	0,00	0,00	0,47	0,79	0,79	0,79
	Kazachstan	3,50	2,33	1,55	0,49	0,30	0,14	0,26	0,38	0,28	0,35	0,41	0,14	0,34
3912	Białoruś	30,75	36,93	29,43	23,24	21,54	19,53	24,99	24,76	21,30	17,58	16,86	-0,86	-7,12
	Ukraina	13,15	14,91	17,16	18,20	13,24	11,20	7,83	7,60	12,69	10,79	15,67	4,38	4,35
	Rosja	2,76	3,14	2,74	5,23	9,31	8,52	5,49	12,61	19,14	10,24	3,95	-6,34	-5,71
	Serbia	0,03	0,03	0,07	0,00	0,05	0,02	5,70	0,33	6,61	8,90	6,36	0,25	6,26
	Tajlandia	0,16	1,18	1,05	1,51	1,54	1,08	1,91	3,90	4,37	5,82	5,06	-7,69	3,66
	Turcja	2,13	1,71	1,76	3,40	8,89	6,83	8,72	3,32	2,82	3,61	3,79	0,61	-3,76
	Południowa Afryka		0,29	0,69	0,63	0,20	0,69	1,20	1,61	1,75	2,98	1,78	-1,58	1,52
	Izrael	1,13	0,80	2,41	2,08	0,95	0,83	1,45	1,40	1,96	1,99	2,67		
	Kazachstan	0,12	0,08	2,80	1,11	2,96	0,07	0,05	0,08	0,12	1,66	0,69	0,34	0,64
	Indonezja			0,00		0,00			0,00	0,09	1,01	1,92		
3913	Wielka Brytania	0,78	0,01	5,52	2,39	1,10	3,23	13,38	13,24	19,40	25,60	24,86	-0,04	21,82
	Rosja	19,73	14,06	13,59	9,08	14,53	11,23	5,82	4,52	5,05	10,36	9,72	6,16	-5,14
	Stany Zjednoczone		0,00	0,59	12,54	12,53	8,61	4,95	6,07	4,57	8,12	5,34	-3,07	-8,92
	Australia						0,03	0,32	1,41	2,68	2,83	2,04		
	Meksyk	20,09	25,43	27,42	31,09	9,83	6,56	5,05	2,22		2,76	1,93		
	Ukraina	1,52	4,62	7,50	3,84	2,78	3,42	2,76	5,39	2,99	2,60	3,78	-0,23	2,78

## Export Intelligence

Białoruś	0,85	0,94	2,08	2,68	2,34	1,22	2,81	0,94	1,51	1,50	0,82	-0,27	0,03
Chile				0,17	0,44	0,30	0,23	0,93	1,90	1,50	1,33	0,10	1,10
Kuwejt		0,04	0,86			0,68		1,86	1,69	1,19			
Wietnam		0,00					0,10	0,84	0,68	1,08	0,84		

Źródło: Towary – GUS; Usługi – Eurostat, *International Trade in Services*.

Tabela 2.10. Dynamika polskiego eksportu branży na wybrane rynki zagraniczne o najwyższej średniorocznej stopie wzrostu (CAGR) w ciągu 5 lat

Kod szczegółowy	Wartość eksportu 2022 (mln EUR)	Zmiana rok do roku [%]	CAGR (2018-2022)[%]
Węgry	131,73	4,29	24,28
Turcja	56,49	24,99	23,91
Włochy	315,97	32,37	17,78
Wielka Brytania	71,46	31,57	17,77
Austria	94,65	36,95	13,25
Białoruś	61,46	29,14	12,95
Francja	165,31	28,36	11,07
Ukraina	131,82	47,58	10,90
Hiszpania	74,28	41,39	10,80
Rumunia	103,27	0,72	10,34

Źródło: Towary – GUS; Usługi – Eurostat, *Balance of Payments*; Eurostat, *International Trade in Services*.